

Lundi 9 décembre 2024

# Budget 2025



02

## *Mot du maire*

### *Résumé du budget 2025*

Pour 2025, la Municipalité a budgété 5 343 900 \$ en dépense d'investissement afin de répondre à plusieurs besoins des citoyens et citoyennes. Les projets pour 2025 sont les suivants :

- Amélioration du poste de pompage principal et ajout d'équipements de télémétrie,
- Réhabilitation du réseau sanitaire,
- Réfection du Sentier de la nature, phase II,
- Construction d'un nouveau garage municipal,
- Réfection de divers ponceaux,
- Amélioration du réseau routier municipal,
- Bouclage du réseau d'aqueduc pour réduire les coupes d'eau,
- Station de lavage pour les embarcations nautiques,
- Revitalisation de la berge en bordure du Quai municipal.



Les dépenses totales sont de l'ordre de 6 226 159 \$. Considérant une pression à la hausse des dépenses de plusieurs fournisseurs de la Municipalité, que ce soit pour la Sûreté du Québec (10%), le déneigement du réseau routier (23%), le transport adapté (22%), le compte de taxes moyen sera augmenté en moyenne de 136 \$ par résidence unifamiliale en fonction de la prise de valeur des propriétés.

Les propriétés non desservies par les réseaux sont ajustées en conséquence afin d'assurer une égalité fiscale pour les contribuables. La quasi-totalité des dépenses se voit augmentée de l'indice des prix à la consommation et des augmentations allant jusqu'à 30 % pour certains secteurs. De plus, nos quotes-parts sont élevées cette année également, car la richesse foncière uniformisée de la Municipalité atteint de nouveaux sommets.

Les quotes-parts sont calculées en fonction de la richesse foncière uniformisée et l'augmentation de la population. Pour y arriver, le conseil a revu la priorisation des projets pour la Municipalité, la pertinence des dépenses opérationnelles, une orientation axée développement durable et citoyenne.

Aussi, petit rappel, plus vous recyclez et compostez (pour le jardinage), plus nos redevances seront élevées afin de limiter la hausse du prix de la collecte des matières résiduelles et réinvestir dans notre fonds environnemental.

Vous êtes encouragés à poursuivre vos saines habitudes de vie. La redevance pour la Municipalité est supérieure à la moyenne québécoise. Soyons tous responsables envers l'environnement et optimisons le bac bleu et Brun'o !

Le projet des compteurs d'eau se poursuit en 2025 afin d'encourager la sensibilisation à l'utilisation de l'eau potable. La taxe d'eau permet une utilisation annuelle de 300 m<sup>3</sup> par année. Le budget 2025 se veut promouvoir le développement durable. La Municipalité a mis plusieurs incitatifs financiers pour promouvoir le développement durable que ce soit le programme d'achat de produits hygiéniques réutilisables, les toilettes à faible débit ainsi que les bassin récupérateur d'eau de pluie.

Ces initiatives sont financées en majorité via le fonds des redevances environnementales.

Enfin, comme vous le constatez dans ce document, les projets du programme triennal d'immobilisations 2025-2026-2027 sont de l'ordre de 15 176 000 \$ échelonné sur trois années. Bien entendu, le tout sera réalisé conditionnellement à l'octroi de subvention ainsi que la capacité de payer des citoyens et ne constitue, en aucun cas, un engagement formel du conseil municipal.

***Raymond Paquette, Maire***

05

## *Budget de fonctionnement*

### *Les différents services municipaux*

le budget de fonctionnement est destiné à financer les dépenses courantes nécessaires au fonctionnement des services municipaux.

Voici des exemples des différents services qui font partie du budget de fonctionnement :

*Activités culturelles*

*Bibliothèque*

*Masse salariale*

*Sécurité publique*

*Déneigement*

*Travaux de voirie*

*Entretien des biens municipaux*



REVENUS	2025	COMPARATIF 2024
Taxes foncières générales	3 356 341 \$	3 011 171 \$
Autres taxes	1 711 190 \$	1 632 918 \$
Imposition de droits	527 500 \$	457 500 \$
Subventions	456 578 \$	346 075 \$
Autres revenus	636 025 \$	561 624 \$
<b>TOTAL DES REVENUS</b>	<b>6 687 634 \$</b>	<b>6 009 288 \$</b>

DÉPENSES	2025	COMPARATIF 2024
Administration générale	1 448 536 \$	1 246 689 \$
Sécurité publique - SQ	346 104 \$	316 156 \$
Sécurité publique - Incendie et Premiers répondants	559 852 \$	535 293 \$
Transport et voirie	1 273 881 \$	1 172 560 \$
Hygiène du milieu - Aqueduc et égout	867 929 \$	785 819 \$
Hygiène du milieu - Matières résiduelles	405 634 \$	415 959 \$

DÉPENSES	2025	COMPARATIF 2024
Hygiène autres	72 570 \$	161 725 \$
Aménagement, urbanisme et développement	596 951 \$	552 436 \$
Loisirs et cultures	549 913 \$	400 646 \$
Frais de financement - Intérêt	104 789 \$	110 043 \$
Investissements	220 160 \$	148 740 \$
Remboursement capital	450 835 \$	437 757 \$



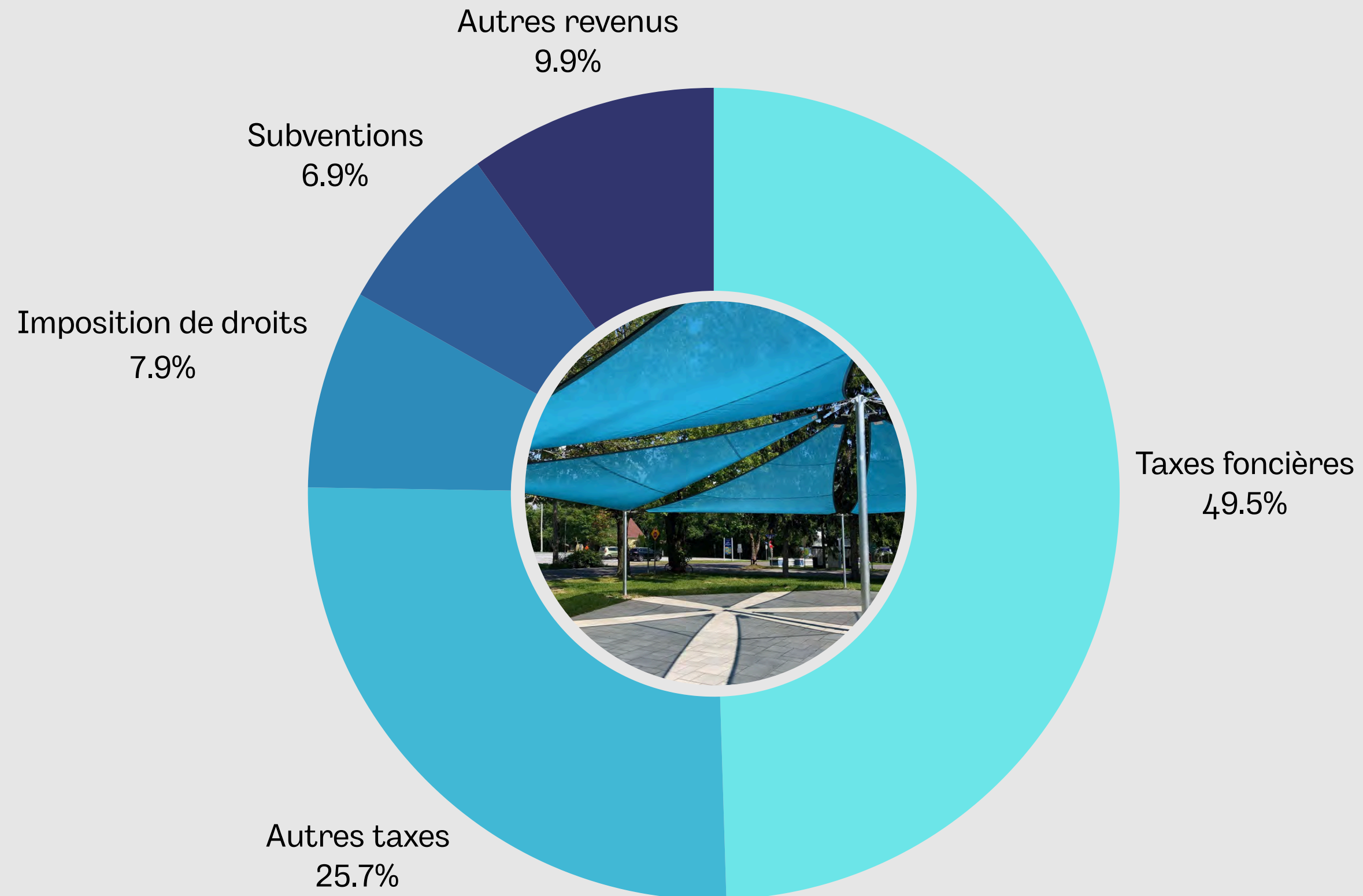
DÉPENSES	2025	COMPARATIF 2024
<b>TOTAL DES DÉPENSES</b>	<b>6 897 154 \$</b>	<b>6 283 823 \$</b>
Affectation de l'excédent non affecté	0 \$	0 \$
Affectation de l'excédent affecté	150 000 \$	189 000 \$
Réserve financière	-50 000 \$	-65 000 \$
Total des dépenses plus affectations	6 797 154 \$	6 91 424 \$
Écart	-109 520 \$	-150 535 \$
Équilibrage par surplus cumulé	109 520 \$	150 535 \$
Déficit / surplus	0 \$	0 \$

REVENUS D'INVESTISSEMENTS	2025	COMPARATIF 2024
Subventions	3 330 139 \$	1 374 256 \$
Financement à long terme	784 601 \$	140 000 \$
Activités de fonctionnement	220 160 \$	148 740 \$
Fonds de roulement	340 000 \$	356 240 \$
<b>TOTAL DES REVENUS</b>	<b>4 674 900 \$</b>	<b>2 019 236 \$</b>

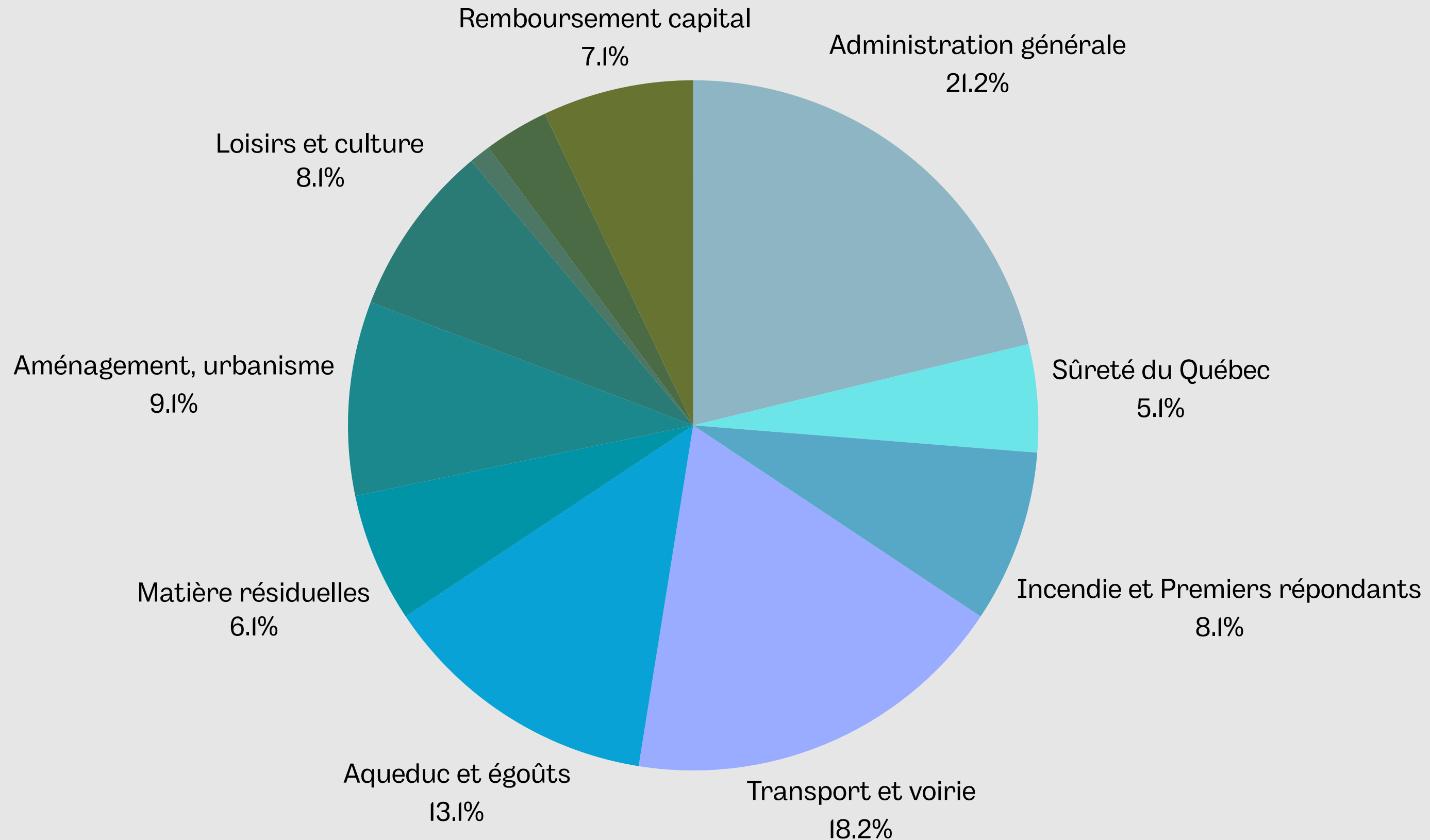
DÉPENSES D'INVESTISSEMENTS	2025	COMPARATIF 2024
Administration générale	20 000 \$	25 000 \$
Sécurité publique	76 900 \$	45 240 \$
Transport et voirie	3 503 000 \$	787 605 \$
Aqueduc et égout	1 180 000 \$	950 000 \$
Aménagement, urbanisme et développement	65 000 \$	85 000 \$
Loisirs et culture	499 000 \$	561 632 \$

DÉPENSES D'INVESTISSEMENTS	2025	COMPARATIF 2024
<b>TOTAL DES DÉPENSES</b>	<b>5 343 900 \$</b>	<b>2 454 477 \$</b>
Affectation excédents non affectés	199 000 \$	0 \$
Affectation excédents affectés	470 000 \$	435 241 \$
Total des dépenses plus affectations	4 647 900 \$	2 019 236 \$
Déficit / surplus	0 \$	0 \$

# Revenus par catégories



# Dépenses par catégories



# Programme triennal d'immobilisation

DESCRIPTION	ENVELOPPE BUDGÉTAIRE	2025	2026	2027	SERVICE	AIDE FINANCIÈRE	FINANCEMENT
Plan et devis -usine de traitement	750 000,00 \$	35 000,00 \$	365 000,00 \$	350 000,00 \$	Hygiène du milieu	TECQ (100%)	Subventions
Usine de traitement	800 000,00 \$		50 000,00 \$	750 000,00 \$	Hygiène du milieu	PRIMEAU	Emprunt et Subventions
Mise aux normes PP3 et PP5	875 000,00 \$	300 000,00 \$	325 000,00 \$	250 000,00 \$	Hygiène du milieu	TECQ	Subventions et fonds de roulement
Équipements télémétries	255 000,00 \$	180 000,00 \$	50 000,00 \$	25 000,00 \$	Hygiène du milieu	TECQ	Emprunt et Subventions
Réhabilitation et réfection réseau d'égout	900 000,00 \$	300 000,00 \$	300 000,00 \$	300 000,00 \$	Hygiène du milieu	TECQ	Emprunt et Subventions
Modification des conduites sanitaire et conduites de refoulement	870 000,00 \$		370 000,00 \$	500 000,00 \$	Hygiène du milieu	TECQ	Emprunt et Subventions
Amélioration gestion des eaux pluviales	300 000,00 \$		150 000,00 \$	150 000,00 \$	Hygiène du milieu		Surplus affectés, subventions et emprunt
Bouclage réseau	300 000,00 \$	300 000,00 \$			Hygiène du milieu	TECQ	Subvention et fonds affectés
Réfection 16e Avenue Ouest	171 000,00 \$	171 000,00 \$			Transport	PAVL	Revenus d'investissement et subventions
Réfection chemins - 42e Rue O, 44e Rue O, 47e Rue O, 48e Rue O, 50e Rue O	646 000,00 \$	385 000,00 \$	91 000,00 \$	170 000,00 \$	Transport	PPA (15 000 \$), TECQ (150 000\$)	Surplus affectés/non affectés et subventions
Acquisition parcelle de lot - stationnement sentier	40 000,00 \$			40 000,00 \$	Investissement terrain		Fond de roulement
Rénovation Galerie du Lac	1 950 000,00 \$	50 000,00 \$	100 000,00 \$	1 800 000,00 \$	Loisir	FMV	Subventions et emprunt
Aménagement divers parcs, dek hockey	300 000,00 \$		250 000,00 \$	50 000,00 \$	Loisir	EN COURS	Subventions
Réfection quai municipal et berges	1 255 000,00 \$	105 000,00 \$	50 000,00 \$	1 100 000,00 \$	Loisir		Surplus affectés et Emprunt
Jardin communautaire	680 000,00 \$	150 000,00 \$		530 000,00 \$	Loisir	PRIMA	Surplus non affectés et subventions
Achat des lots en zone inondable	75 000,00 \$	25 000,00 \$	25 000,00 \$	25 000,00 \$	Investissement terrain		Revenus d'investissement
Nouveau garage municipal	2 575 000,00 \$	2 575 000,00 \$			Transport	PRACIM, BRANCHEZ AU TRAVAIL	Emprunt et revenus de subventions
Réfection ponceaux Mc-Fee, 51e Rue O	1 095 000,00 \$	300 000,00 \$	295 000,00 \$	500 000,00 \$	Transport		Fonds de roulement et emprunt
Acquisition de lampadaires	120 000,00 \$	40 000,00 \$	40 000,00 \$	40 000,00 \$			Fonds de roulement
Sentier phase II	134 000,00 \$	134 000,00 \$			Transport	FRR4, CNC, DESJARDINS, PAFIRSPA	Subventions et fonds non affectés
Remplacement du camion service (143)	45 000,00 \$	45 000,00 \$			Incendie		Revenus d'investissement
Réduction des îlots de chaleur et gestion des précipitations	1 000 000,00 \$		100 000,00 \$	900 000,00 \$	Urbanisme	OASIS	Revenus d'investissement et subventions
Station de lavage - embarcations nautiques	40 000,00 \$	40 000,00 \$			Environnement	LCBP et MELCC	Revenus d'investissement et subventions
<b>TOTAL</b>	<b>15 176 000,00 \$</b>	<b>5 135 000,00 \$</b>	<b>2 561 000,00 \$</b>	<b>7 480 000,00 \$</b>			

# Valeur foncière 2025

		2025	2024	Variation \$	Variation %
	Résidentielle	411 721 393 \$	399 140 331 \$	12 581 062 \$	3.15%
	6 logements et plus	33 993 726 \$	32 065 426 \$	1 928 300 \$	6.01%
	Non résidentiel	51 948 381 \$	47 912 843 \$	4 035 538 \$	8.42%
	Agricole	15 794 500 \$	16 253 300 \$	-458 800 \$	2.82%
	Terrains vacants	13 430 600 \$	15 006 900 \$	-1 576 300 \$	-10.50%
	TOTAL	526 888 600 \$	510 378 800 \$		





Évaluation foncière  
moyenne : **363 724 \$**

	2025	2024
Taux (\$) par 100 \$ d'évaluation	0.57 \$	0.54 \$

Taxes foncières	<b>2 091 \$</b>	1 955 \$
-----------------	-----------------	----------

<i>Unifamiliale desservie</i>	2025	2024	Écart (\$)	Écart (%)
Eau (varie en fonction de la valeur de la propriété)	204 \$	164 \$	40 \$	24,37%
Service de la dette (varie en fonction de la valeur de la propriété)	58 \$	60 \$	-2 \$	-3,33%
Matières résiduelles	280 \$	291 \$	-11 \$	-3,78%
Régie de l'eau potable (varie en fonction de la valeur de la propriété)	51 \$	57 \$	-6 \$	-10,53%
Traitement des eaux	364 \$	348 \$	16 \$	4,02%
<b>Total tarification</b>	<b>957 \$</b>	<b>920 \$</b>	<b>37 \$</b>	<b>3,87%</b>
<b>Total des taxes</b>	<b>3 048 \$</b>	<b>2 875 \$</b>	<b>172 \$</b>	<b>6,00%</b>

	2025	2024	Écart (\$)	Écart %
Règlement d'emprunt par secteur	738 \$	739 \$	-1 \$	0,14%
<b>Règlement d'emprunt moyen pour 464 propriétés</b>				



## Unifamiliale non desservie

	2025	2024	Écart (\$)	Écart (%)
Eau (varie en fonction de la valeur de la propriété)	204 \$	164 \$	40 \$	24,37%
Service de la dette (varie en fonction de la valeur de la propriété)	58 \$	60 \$	-2 \$	-3,33%
Matières résiduelles	280 \$	291 \$	-11 \$	-3,78%
Régie de l'eau potable (varie en fonction de la valeur de la propriété)	51 \$	57 \$	-6 \$	-10,53%
<b>Total tarification</b>	<b>593 \$</b>	<b>572 \$</b>	<b>37 \$</b>	<b>6,47%</b>
<b>Total des taxes</b>	<b>2 684 \$</b>	<b>2 527 \$</b>	<b>157 \$</b>	<b>6,21%</b>



Évaluation foncière  
moyenne : 363 724 \$






	2025	2024
Taux (\$) par 100 \$ d'évaluation	0.57 \$	0.54 \$

Taxes foncières	2 091 \$	1 955 \$
-----------------	----------	----------



# Taux de taxation

**2025** Par 100 \$ d'évaluation

		2025	2024
	Résidentielle	0.575 \$	0.54 \$
	6 logements et plus	0.7665 \$	0.7198 \$
	Non résidentiel	0.8338 \$	0.7820 \$
	Agricole	0.575 \$	0.54 \$
	Terrains vacants	1.15 \$	1.08 \$

20

## Budget 2025

### En conclusion

Le budget de fonctionnement 2025 de la Municipalité de Venise-en-Québec correspond à l'ensemble des prévisions financières destinées à couvrir les dépenses courantes nécessaires au fonctionnement des services municipaux durant l'année 2025.

L'année 2025 marquera un tournant historique pour la Municipalité, qui soulignera avec fierté son 75<sup>e</sup> anniversaire. À cette occasion, la population est invitée à participer à une année de festivités mémorables, qui débutera avec un événement grandiose : le Carnaval d'hiver, le 22 février à la base de plein air Jacques-Gagné (279, 23<sup>e</sup> Rue Ouest) qui sera enneigée de manière mécanique et transformée en un véritable centre de loisirs hivernaux.

