



Rapport du maire sur la situation financière et non financière 2023

Chers Vénisiens et chères Vénisiennes,

Voici un résumé du rapport financier afin que tous puissent porter une appréciation de l'état des finances de notre municipalité ainsi qu'un portrait sommaire sur la Municipalité.

Rapport financier consolidé 2023

La firme Raymond Chabot Grant Thornton a procédé à l'audit des états financiers pour l'année 2023.

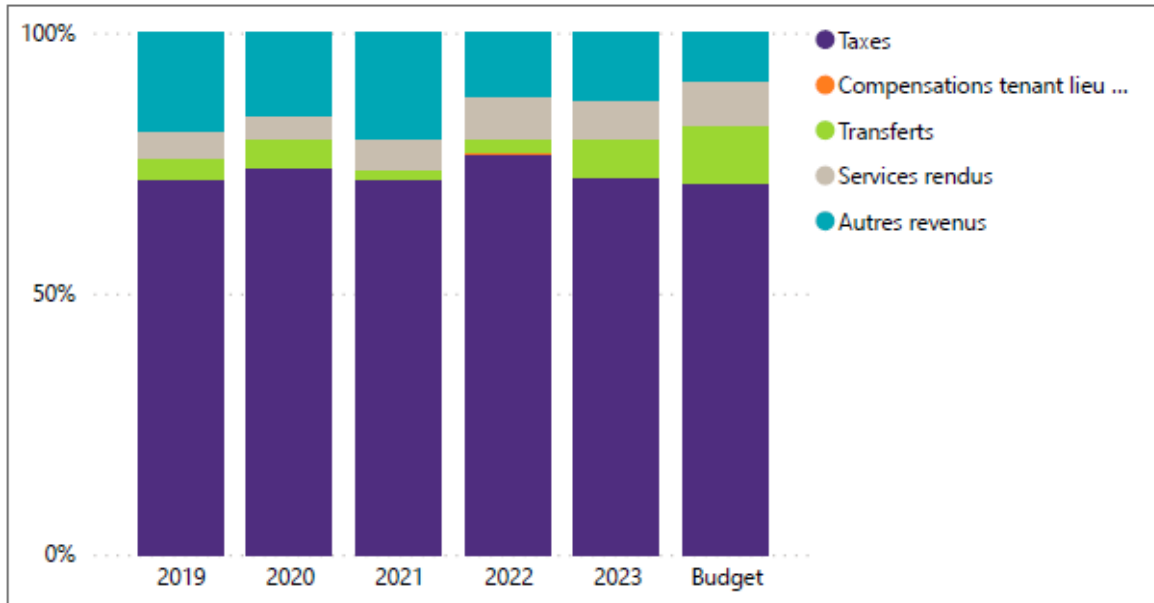
Revenus de fonctionnement	Affectations	Charges de fonctionnement	Excédent de fonctionnement
6 403 330 \$	53 122 \$	6 085 327 \$	777 869 \$

Les excédents proviennent essentiellement des revenus d'impositions de droits, amendes et pénalités où les revenus réels sont de 120 000 \$ plus élevés que le budget. Cela s'explique par un marché immobilier actif qui s'est maintenu en 2023. Les revenus de taxation ont été plus élevés que le budget initial, car la Municipalité a connu de 2020 à 2022 une hausse incroyable des permis de construction. Les permis émis de construction ont dépassé la barre des 100 pendant cette période comparativement à une dizaine pour les périodes précédentes. La majorité de ces permis ont été fermés et évalués en 2023. Notre population a augmenté de 19 % entre 2020 et aujourd'hui.

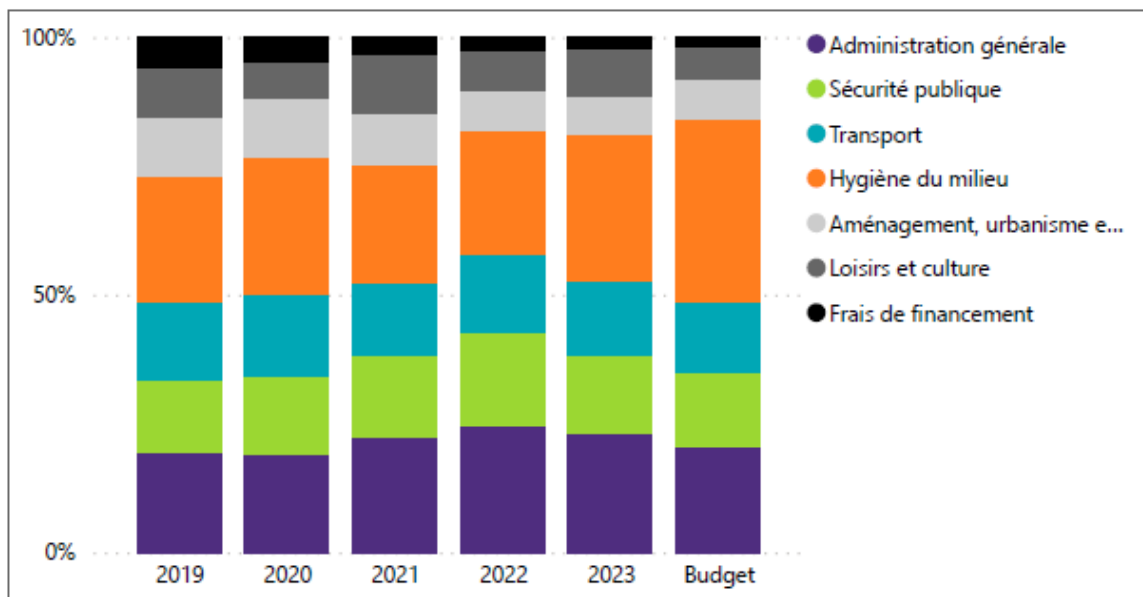
Afin de ne pas impacter le fardeau fiscal des citoyens, la Municipalité a utilisé son excédent de fonctionnement non affecté pour rembourser plus rapidement un emprunt ainsi que pour financer une partie de ses investissements déjà en cours. C'est ce qui explique un excédent de fonctionnement plus élevé que 2022.



Voici la répartition des revenus de fonctionnement sur 5 ans :



Voici la répartition des dépenses de fonctionnement sur 5 ans :



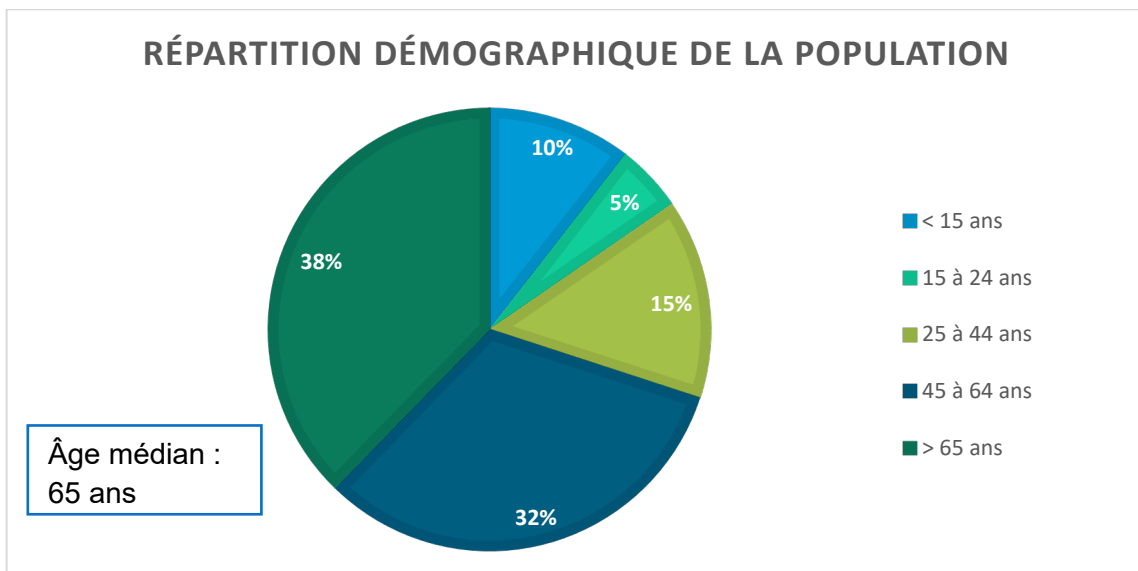


Dettes à long terme	Au 31 décembre 2023	Au 31 décembre 2022
À l'ensemble	1 091 684 \$	1 392 917 \$
Sectoriel	2 736 832 \$	3 067 656 \$
Gouvernement du Québec	459 036 \$	490 129 \$
Fonds réservés	35 878 \$	35 878 \$
	4 323 430 \$	4 986 580 \$

Tous les efforts municipaux continueront d'être consacrés à la réalisation de projets structurants pour bonifier l'offre de service aux citoyens tout en respectant la capacité à payer des contribuables ainsi que la capacité des réseaux municipaux. Bien que plusieurs investissements soient à venir, une bonne gestion des finances et des réseaux municipaux assurera une juste répartition de l'effort fiscal.

Voici l'évolution de notre population depuis les 6 dernières années

2018	2019	2020	2021	2022	2023
1 709	1 749	1 839	1 963	2 138	2 195





Projets complétés en 2023

Description
Revitalisation des modules de jeux dans les parcs – Phase 1
Inspection CCTV complète du réseau sanitaire
Amélioration du jeu d'eau
Achat d'un cinéparc
Ajout de fontaines d'eau dans les parcs
Nouvelle enseigne numérique
Installation de l'ombrière au parc de la Culture
Installation de bornes électriques au Centre Culturel
Installation d'un guichet Desjardins au kiosque touristique

Sous la direction du directeur général, Lukas Bouthillier, toute l'équipe de la Municipalité de Venise-en-Québec a contribué à ces projets et notamment permettant d'obtenir près de 826 000 \$ en subventions pour améliorer la qualité de vie des Vénisiens et Vénisiennes. La Municipalité a aussi bénéficié d'un retour additionnel en taxe à la consommation de 15 000 \$ à la suite d'une optimisation fiscale du directeur général.

Projets à venir en 2024

Description
Revitalisation des modules de jeux dans les parcs – phase II
Construction d'un trottoir sur la route 227
Réhabilitation du réseau sanitaire
Projet d'art immersif au chalet de la nature
Ajout de vannes sur le réseau d'aqueduc pour limiter les coupes d'eau
Borne interactive au kiosque touristique

En vous souhaitant un excellent été !

Raymond Paquette, maire